

# 令和3年度 杜若高等学校 生徒募集要項

杜若高等学校インターネット出願QRコード



インターネット出願URL <https://www.ckip.jp/tojaku/>  
【令和2年12月15日(火)より】

	推薦選考検査	一般選考検査
志願者登録	12月15日(火)～1月22日(金)	12月15日(火)～1月29日(金)
出願期間	1月20日(水)～1月22日(金)	1月25日(月)～1月29日(金)
検査日	1月27日(水)	2月2日(火)
発表日	1月28日(木)	2月5日(金)

※この募集要項は、杜若高等学校のホームページからも閲覧できます。(令和2年10月1日より)



学校法人 名鉄学園

と じゃく  
杜若高等学校

〒470-0331 愛知県豊田市平戸橋町波岩87番地の1 E-mail: [tojaku@tojaku-h.ed.jp](mailto:tojaku@tojaku-h.ed.jp)  
電話 : 0565-45-5000 FAX: 0565-45-8870 URL: <http://www.tojaku-h.ed.jp>

# 推薦選考検査

<b>募集人員</b>	普通科 270名 <ul style="list-style-type: none"> <li>・文理コース(男女) 50名</li> <li>・特進コース(男女) 110名</li> <li>・創造コース(男女) 110名</li> </ul>	}	推薦選考 募集人員の80%以内
-------------	---	---	-----------------

<b>出願資格</b>	<ul style="list-style-type: none"> <li>・学習成績・人物ともに良好で、学習意欲の旺盛な者</li> <li>・本校のみを志願し、中学校長が推薦する者</li> <li>・令和3年3月中学校を卒業見込の者</li> </ul>
-------------	---

**◆志願者登録** ※手順は本誌5ページを参照してください。

<b>志願者登録</b>	専用WEBサイトで志願者登録を行ってください。 志願者登録期間: 令和2年12月15日(火)～令和3年1月22日(金)
--------------	--

**◆出願手続** ※手順は本誌5ページを参照してください。

<b>出願手続</b>	次の3点が完了した時点で、出願手続が完了したことになります。 ①志願者登録をした後、出願サイトにログインし、願書入力 of 必要事項を入力する。 ②出願内容の登録後、検査料の支払いを行う。 ③出願期間中に中学校から杜若高校に調査書を送付する。
<b>検査料</b>	志願者登録後、7ページに記載されたいずれかの方法により納入してください。 検査料: 15,220円(システム利用料を含む。) ※別途決済手数料が必要です。 ※いかなる理由があっても、納入された検査料をお返すことはできません。
<b>出願期間</b>	令和3年1月20日(水)～1月22日(金) ※ただし、令和2年12月15日(火)より出願サイトにログインできます。

**◆入学検査**

<b>検査日時</b>	令和3年1月27日(水) 受付: 8:00～9:00、基礎学力検査: 9:20～10:20、解散: 10:40
<b>検査場所</b>	杜若高等学校
<b>検査内容</b>	基礎学力検査(60分): 国語・数学・英語 ※今年度は面接を行いません。
<b>携行品</b>	<ul style="list-style-type: none"> <li>・受検票 ※令和3年1月23日(土)午前8時以後、出願サイトから印刷してください。</li> <li>・筆記用具</li> <li>・上履き</li> </ul>
<b>備考</b>	<ul style="list-style-type: none"> <li>・当日朝の体温を測定し、受検票に記入し、保護者印を押印してください。</li> <li>・マスクの着用をお願いします。</li> <li>・検査当日、新型コロナウイルスの感染及び濃厚接触の場合は、個別に相談に応じます。</li> </ul>

**◆合否発表** ※手順は本誌6ページを参照してください。

<b>発表日時</b>	令和3年1月28日(木)午前10時～
<b>合否確認</b>	受検票控えに記載されている合否発表専用サイトにて確認してください。 ※合否発表とともに、入学に向けた関係文書もダウンロードできます。 ※電話等による合否等のお問合せには一切応じられません。

**◆入学手続** ※手順は本誌7ページを参照してください。

<b>入学納付金</b>	合格者は以下の①、②の納付金をまとめて令和3年2月5日(金)までに納入してください。 ①入学金 200,000円 } 合計210,000円 ※別途、決済(振込)手数料が必要です。 ②PTA入会金 10,000円 } ※期日までに入金がない場合は、入学資格を取り消す場合があります。 ※いかなる理由があっても、納入された納付金をお返すことはできません。 ※特待生(学力・技能)は、②PTA入会金10,000円のみ納入してください。
--------------	---

# 一般選考検査

募集人員	普通科	270名	・文理コース(男女) 50名 ・特進コース(男女) 110名 ・創造コース(男女) 110名	} 一般選考 募集人員の20%以上

出願資格	・学習成績・人物ともに良好で、学習意欲の旺盛な者 ・令和3年3月中学校を卒業見込の者、またはそれ以前に中学校を卒業した者
------	---

## ◆志願者登録 ※手順は本誌5ページを参照してください。

志願者登録	専用WEBサイトで志願者登録を行ってください。 志願者登録期間: 令和2年12月15日(火)～令和3年1月29日(金)
-------	--

## ◆出願手続 ※手順は本誌5ページを参照してください。

出願手続	次の3点が完了した時点で、出願手続が完了したことになります。 ①志願者登録をした後、出願サイトにログインし、願書入力 of 必要事項を入力する。 ②出願内容の登録後、検査料の支払いを行う。 ③出願期間中に中学校から杜若高校に調査書を送付する。
検査料	志願者登録後、7ページに記載されたいずれかの方法により納入してください。 検査料: 15,220円(システム利用料を含む。) ※別途決済手数料が必要です。 ※いかなる理由があっても、納入された検査料をお返すことはできません。
出願期間	令和3年1月25日(月)～1月29日(金) ※ただし、令和2年12月15日(火)より出願サイトにログインできます。

## ◆入学検査

検査日時	令和3年2月2日(火) 受付: 8:00～9:00、学力検査: 9:15～14:30、解散: 15:00
検査場所	杜若高等学校
検査内容	学力検査(各教科40分): 国語・数学・社会・理科・英語(リスニングあり)
携行品	・受検票 ※令和3年1月30日(土)午前8時以後、出願サイトから印刷してください。 ・筆記用具 ・上履き ・昼食
備考	・当日朝の体温を測定し、受検票に記入し、保護者印を押印してください。 ・マスクの着用をお願いします。 ・検査当日、新型コロナウイルスの感染及び濃厚接触の場合は、個別に相談に応じます。

## ◆合否発表 ※手順は本誌6ページを参照してください。

発表日時	令和3年2月5日(金)午前10時～
発表方法	受検票控えに記載されている合否発表専用サイトにて確認してください。 ※合否発表とともに、入学に向けた関係文書もダウンロードできます。 ※電話等による合否等のお問合せには一切応じられません。

## ◆入学手続 ※手順は本誌7ページを参照してください。

入学前納金	合格者は以下の①の納付金を、令和3年2月12日(金)までに納入してください。 ①入学前納金 20,000円 ※別途、決済(振込)手数料が必要です。 ※期日までに入金がない場合は、入学資格を取り消す場合があります。 ※いかなる理由があっても、納入された納付金をお返すことはできません。
入学後納金	本校へ入学する者は以下の②、③の納付金をまとめて令和3年3月19日(金)までに納入してください。 ②入学後納金 180,000円 } 合計190,000円 ※別途、決済(振込)手数料が必要です。 ③PTA入会金 10,000円 } ※期日までに入金がない場合は、入学資格を取り消す場合があります。 ※いかなる理由があっても、納入された納付金をお返すことはできません。 ※特待生(学力)は、②入学後納金80,000円、③PTA入会金10,000円、合計90,000円を納入してください。

## 二次選考検査

募集人員	普通科 ・文理コース(男女) ・特進コース(男女) ・創造コース(男女)	二次選考 若干名
出願資格	・本年度、愛知県内の国公立のいずれかの高等学校を志願・受検し、いずれの高等学校にも合格しなかった者 ※ただし、本校を受検して不合格になった者は出願できません。	
◆出願手続 ※出願を希望する者は、事前に本校にご連絡ください。		
出願書類	次の書類を本校窓口で提出してください。 ①二次選考用入学願書 ②調査書	
検査料	検査料: 15,000円(出願時に本校窓口でお支払いください。) ※いかなる理由があっても、納入された検査料をお返すことはできません。	
出願期間	令和3年3月18日(木)～3月19日(金) 午前9時～午後4時	

◆入学検査		
検査日時	令和3年3月22日(月) 受付: 8:30～9:00、基礎学力検査: 9:10～10:10、面接: 10:20～10:30、解散: 10:45	
検査場所	杜若高等学校	
検査内容	基礎学力検査(60分): 国語・数学・英語      面接(約10分)	
携行品	・受検票(出願時にお渡します。) ・筆記用具 ・上履き	

◆合否発表		
発表日時	令和3年3月22日(月)検査当日の午後1時、本校窓口で発表します。	

◆入学手続		
入学納付金	合格者は以下の①、②の納付金をまとめて、令和3年3月23日(火)までに納入してください。 ①入学納付金 200,000円 } 合計210,000円 ②PTA入会金 10,000円 } ※期日までに入金がない場合は、合格を取り消す場合があります。 ※いかなる理由があっても、納入された納付金はお返すことはできません。	

## 本校の特待生制度

種類	コース	選考方法	資格	特典
学力特待生	文理	推薦選考	心身ともに健全で、学業成績が優秀にして、中学校長より特待生として推薦された者	・入学金相当の奨学金支給 ・授業料の半額相当の奨学金支給
	特進 創造	一般選考	心身ともに健全で、学業成績が優秀、または、入学検査の成績が特に優秀な者	・入学金の半額相当の奨学金支給 ・授業料の半額相当の奨学金支給
技能特待生	特進	推薦選考	次の部活動の技能に特に優れ、県レベルの大会等で入賞し(あるいはこれと同等の技能を有し)、学業成績・生活態度ともに良好で、中学校長より特待生として推薦された者	・入学金相当の奨学金支給 ・授業料の半額相当の奨学金支給
	創造		【技能特待の指定部活動】 硬式野球部(男)、バスケットボール部(男)、卓球部(男)、ハンドボール部(男女)、カヌー部(男女)、剣道部(男女) ☆硬式野球部は、5名以内とします。(日本高等学校野球連盟特待生制度)	

※特待生にも国の就学支援金及び愛知県授業料軽減制度が適用され、参考年収が840万円未満程度であれば実質授業料の自己負担は0円になります。(令和2年度)

※このページの金額は令和2年度の実績です。令和3年度の情報は改めてご確認ください。

## 国及び愛知県による授業料軽減補助金

区分	課税標準額×6%-市町村民税の調整控除額	参考年収(4人家族)	杜若高校授業料(月)	国の就学支援金	県の軽減補助額	補助額合計	自己負担額
甲①	0円～154,499円	590万円未満程度	31,000円	31,000円	なし	31,000円	0円
甲②	154,500円～212,699円	720万円未満程度	31,000円	9,900円	21,100円	31,000円	0円
乙	212,700円～270,299円	840万円未満程度	31,000円	9,900円	7,300円	17,200円	13,800円
就学支援金のみ	270,300円～304,199円	910万円未満程度	31,000円	9,900円	なし	9,900円	21,100円
非該当	304,200円	910万円以上程度	31,000円	なし	なし	0円	31,000円

※参考年収は目安であり、両親・高校生・中学生の4人家族で、両親の一方が働いている場合の例です。(配偶者控除あり)

## 愛知県入学納付金補助金

区分	課税標準額×6%-市町村民税の調整控除額	参考年収(4人家族)	杜若高校入学金	県入学金補助金	自己負担額
甲①	0円～154,499円	590万円未満程度	200,000円	200,000円	0円
甲②	154,500円～212,699円	720万円未満程度	200,000円	200,000円	0円
乙	212,700円～270,299円	840万円未満程度	200,000円	100,000円	100,000円
非該当	270,300円以上	840万円以上程度	200,000円	0円	200,000円

## 1年生の学費等諸経費(※別途、4月は振込手数料、6月以後は口座振替手数料が必要です。)

項目	月額	第1期 4月納入	第2期 6月納入	第3期 9月納入	第4期 12月納入	年間必要額
授業料(補助金の対象)	31,000円	93,000円	93,000円	93,000円	93,000円	372,000円
施設設備費	5,000円	15,000円	15,000円	15,000円	15,000円	60,000円
P T A 会費	2,000円	6,000円	6,000円	6,000円	6,000円	24,000円
生徒会費	600円	1,800円	1,800円	1,800円	1,800円	7,200円
文理コース諸経費(概算)	学習合宿費・強化学習食費・模擬テスト費・補習費等					約95,000円程度
特進コース諸経費(概算)	模擬テスト費等					約15,000円程度
創造コース諸経費(概算)	模擬テスト費・ICT教育費・実習費等					約45,000円程度
その他各コース共通の教材費等	新入生テスト、知能検査、日本スポーツ振興センター、心電図、プラロッカー、Classi利用料等					約16,000円程度

## 主な奨学金制度(詳しくは主催団体にご確認ください。)

主な奨学金制度(主催団体)	種類と金額(給付・貸付)	対象家庭	返還期間(利子)
愛知県教育委員会奨学金	月額30,000円(貸付)	参考年収610万円未満程度	12年間(無利子)
豊田市教育委員会奨学金	年額96,000円(給付)	収入制限・成績基準あり	返還なし
交通遺児育英会	月額20,000円・30,000円・40,000円の中から選択(貸付)	3人世帯目安780万円以下	20年間(無利子)
あしなが育英会	月額50,000円(貸付30,000円、給付20,000円)	交通遺児以外の遺児	20年間(無利子)
愛知県私立高校奨学給付金	年額52,600円(給付)	生活保護(生業扶助)世帯	返還なし
	年額103,500円(給付)	非課税世帯	返還なし
愛知県母子父子寡婦福祉基金	修学資金 月額52,500円(貸付)	母子父子寡婦家庭	20年間(無利子)
	就学支度金(入学一時金) 410,000円(貸付)	母子父子寡婦家庭	20年間(無利子)

# 杜若高等学校インターネット出願手順

■ログイン ID・パスワードは、志願者登録後も必要となりますので、忘れないよう控えておきましょう。

ログイン ID

パスワード

## 1 志願者登録・出願ログイン・願書入力・登録

※令和2年12月15日(火)から志願者登録(アカウントを取得)することができます。  
※インターネットにつながるパソコン・タブレット・スマートフォンより手続きを開始してください。

### ① 空メールを送信して手続き開始

※メールアドレスが必要となります。

宛先:

tojaku@ckip.jp

(志願者登録期間のみ有効)



空メール送信後、自動で返信されるメールをご確認ください。

※メールが届かない場合、「ckip.jp」を受信可能なドメインとして設定してください。又は、迷惑メールフォルダをご確認ください。

### ② 出願サイトのアカウント作成

①で返信されるメールの内容に従い、出願サイトにアクセスする際に必要なアカウント(IDとパスワード)を作成してください。

### ③ 出願サイトへアクセス

#### アクセス方法

②で返信されるメールに記載の出願サイトURLよりアクセス

or

本校HP上のリンクよりアクセス

杜若高校 |

検索

### ④ 出願サイトへログイン

③の方法でサイトへアクセスしたら、②で作成したアカウントで、出願サイトにログインしてください。

ログイン ID

パスワード

### ⑤ インターネット願書入力

個人情報同意書に同意の上、必要事項を入力し登録してください。

### ⑥ 検査料のお支払い

出願内容の登録後、お支払い画面へ移動します。次の①～③のいずれかの方法からお支払いいただくことができます。

- ① クレジットカード決済
- ② コンビニ決済
- ③ ATM決済(ペイジー)、各銀行のネットサービス決済(ペイジー)

詳細は 7 ページの「納入方法」を参照

※出願内容を中学校に提出する必要がある場合は、⑤の願書入力の後、願書下書きをダウンロードできますので、これを提出してください。

①～⑥の手順で、何かトラブルがある場合は、右記サポート窓口へお問い合わせください。

株式会社 アットシステム  
サポート窓口

0120-47-3712

[受付時間] 平日 9:00 ~ 17:00 (土・日・祝日を除く)

※WEB環境が整っていないなど、手続きが困難な場合は、杜若高校にご相談ください。(☎0565-45-5000)

※杜若高等学校及び出願手続の業務を委託する株式会社アットシステムでは、志願者の氏名・住所等の個人情報は、出願・受検・合否発表に必要なデータの処理のみに使用します。この目的以外に個人情報を利用することはありません。



## 2 受検票の印刷

受検票は出願期間後に印刷できるようになりますので、次のように各自で印刷してください。

■推薦 令和3年1月23日(土)午前8時以後印刷可能 ■一般 令和3年1月30日(土)午前8時以後印刷可能

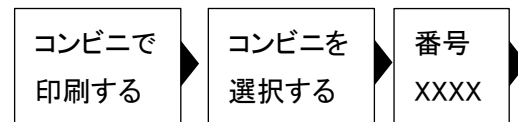
### 受検票の印刷方法

1) 自宅のプリンターで印刷する  
※スマホで登録した場合、出願サイトからPCに添付ファイルとして、メール送信できます。

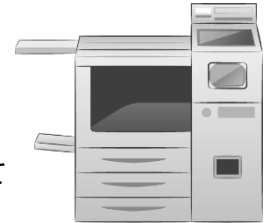


### 2) コンビニで印刷する

※コンビニの印刷に必要な番号を出願サイトから取得できます。



コンビニの大型プリンターにて番号を入力して印刷します



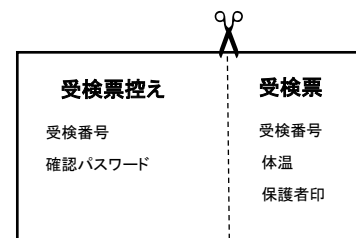
## 3 受検当日

志願者は受検票を用意して受検してください。

当日朝の体温を測定し、受検票に記入し、保護者印を押印してください。

受検票は、受検票控えと切り離してご利用ください。

受検票控えは、合否発表の時に必要となりますので、大切に保管してください。



## 4 合否発表

インターネットで合否を確認できます。(二次選考検査は除く)

合否発表サイトにて、確認してください。 ※画面イメージは実際とは若干異なる場合がございます。

### ① 合否発表日の午前10時以後に合否発表サイトへアクセス

受検票控えに記載されている合否発表サイトのURLへアクセスします。

#### 受検票控え

受検番号: xxxx

パスワード: xxxxxxxx

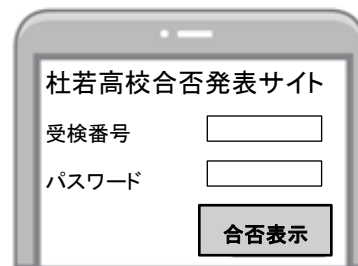
合否発表サイト URL

https://xxxxxx.....



### ② 受検番号と出願サイトのアカウントでログイン

受検票控えに記載されている、「受検番号」と出願サイトのID、パスワードを入力し、合否結果を確認してください。



合否結果を表示

### ③ 入学関係書類を確認

- ・合格通知書
- ・入学納付金、授業料
- ・入学予定者説明会案内
- ・スクールバス申込
- ・制服案内
- ・進路支援プログラム案内
- ・芸術履修調査票

等

### ④ 必要に応じて印刷

- 1) 自宅で印刷する
- 2) コンビニで印刷する



## 検査料の納入方法

①～③のいずれかの方法で納入してください。※別途、決済手数料が必要です。(納入方法、納入金額により手数料が異なります。)

### ① クレジット(カード)決済

出願登録画面より直接納入が可能です。



VISA カード



マスターカード



ダイナース  
クラブカード



AMEX カード



JCB カード

### ② コンビニ決済

コンビニごとの納入方法は、コンビニ選択後にメールにて案内します。



### ③ ペイジー決済(ペイジーのATM決済、各金融機関のペイジーでのネットサービス決済)

ペイジーマークのあるATM、または銀行のネットサービスより納入が可能です。



#### <ペイジーのATM>

- (1) 「税金・料金払込」を選択する。
- (2) 収納機関番号、お客様番号、確認番号を入力する。
- (3) 支払方法を選択する。  
(現金またはキャッシュカード)

#### <金融機関のネットサービス>

多くの金融機関のインターネットバンキングは、ペイジーに対応しています。

※ATMでペイジーが利用できる銀行は、ゆうちょ銀行、三菱UFJ銀行、みずほ銀行、三井住友銀行、りそな銀行などです。  
信用金庫のATMはペイジーに対応していません。

## 検査料・入学納付金等納入方法一覧

納入方法	①クレジット決済	②コンビニ決済	③ペイジー決済	◆銀行窓口振込 ◆ATM振込
検査料	○	○	○	×
推薦合格者入学納付金	×	○	○	○
一般合格者前納金	○	○	○	×
一般合格者後納金	×	○	○	○

◆銀行窓口振込のための振込用紙はダウンロードできます。

◆振込用紙には、受検番号・志願者氏名・金額などが自動記載されます。

◆ペイジー以外のATMで振込をする場合は、振込人の名前欄に、受検番号・志願者名を各自で入力してください。